
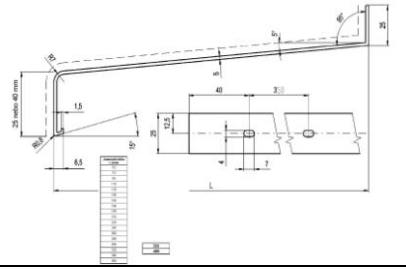
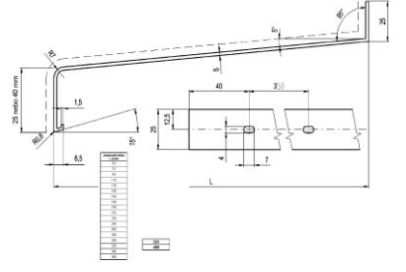


TABULKA PARAPETŮ POZOR ! před výrobou nutno prvky přeměřit na místě !

ozn.	schema	rozměr	popis	Kusů	poznámka
Pv1		600x150	Vnitřní komůrkový parapet z PVC šířka 150 mm pohledová výška 40 mm tloušťka 20 mm povrchová úprava - laminace	54	<i>Barva bílá Všechny rozměry ověřit na místě!</i>
PI1		600x300	Vnější hliníkový parapet - tažený profil jakostní kompozit Al,Mg,Si 0,5 F 22 RAL 9016 - bílá, práškově nanášená barva, vypalovaná, Povětrnostně odolná folie PVC dle hloubky parapetu 1,5 mm - 2,6 mm šířka 300 mm, délka 600 mm	54	<i>Barva bílá Všechny rozměry ověřit na místě!</i>
PI2		2100x300	Vnější hliníkový parapet - tažený profil jakostní kompozit Al,Mg,Si 0,5 F 22 RAL 9016 - bílá, práškově nanášená barva, vypalovaná, Povětrnostně odolná folie PVC dle hloubky parapetu 1,5 mm - 2,6 mm šířka 300 mm, délka 2100 mm	56	<i>Barva bílá Všechny rozměry ověřit na místě!</i>